

# ミクペた

## 取扱説明書

= ライセンス認証・ダウンロード =

バリューソフト株式会社

## 内容

ライセンス認証 .....	2
ソフトウェアのダウンロード .....	3
セットアップ方法.....	6
ダウンロードの確認.....	11

Valuesoft

## ライセンス認証

ミクペた pro2 をご購入後、下記のようなライセンスメールが届きます。

=====

○○○○様

ミクペた Pro2 サポートです。

ご購入ありがとうございました。

ミクペた Pro2 利用向けのライセンスを発行させていただきます。  
バージョンアップ時のダウンロードにも必要となりますので  
保存をお願い致します。

★-----

アカウント： お客様メールアドレス( )

パスワード： ○○○○○○

-----★

ソフトウェアの入手先は以下となります。

<URL>

※なお、ライセンスは紛失時に再発行可能でございます。

紛失時はご購入いただいたメールアドレスから、  
「お名前」、「ご購入いただいた日時」をお知らせ下さい。

※ライセンスは「1 PC 1 ライセンス」となっております。

複数 PC でご利用される場合は複数のライセンスが必要となります。  
複数ライセンス時は値引きさせていただいております。ご購入の場合はお問い合わせ下さい。  
振り込み先を連絡させていただきます。

今後とも宜しくお願い致します。

=====

## ソフトウェアのダウンロード

ライセンスメールが届きましたら、メールに記載の下記 URL からミクペた Pro2 をダウンロードします。メールに記載のある URL にアクセスします。

アクセスすると、下記の「初回ダウンロード&バージョンアップ」のページに移動しますので、こちらで、ご登録のメールアドレスと、ライセンスメールに記載のパスワードを入力します。



ミクペた Pro  
mixi 足あと自動巡回ツール

CONTENTS

- ⇒ Home
- ⇒ ミクペた紹介
- ⇒ 使用方法
- ⇒ Q&A
- ⇒ 体験版ダウンロード
- ⇒ ご購入
- ⇒ お問い合わせ
- ⇒ サイトマップ

初回ダウンロード&バージョンアップ

ライセンスアカウント(メールアドレス)

パスワード

ダウンロードする

Copyright (c) 2007-2014 Valuesoft. All Rights Reserved.

メールアドレスとパスワードを入力し、「ダウンロードする」をクリックしていただきますと、次のページのような画面が表示されますので、「開く」を選択してクリックをします。

## Valuesoft

下記、緑色のポップアップ画面が表示されましたら、「開く (O)」を選択していただき、






次に、下記のように mixipeta\_pro2 のフォルダが表示されますので、フォルダをクリックします。



## Valuesoft

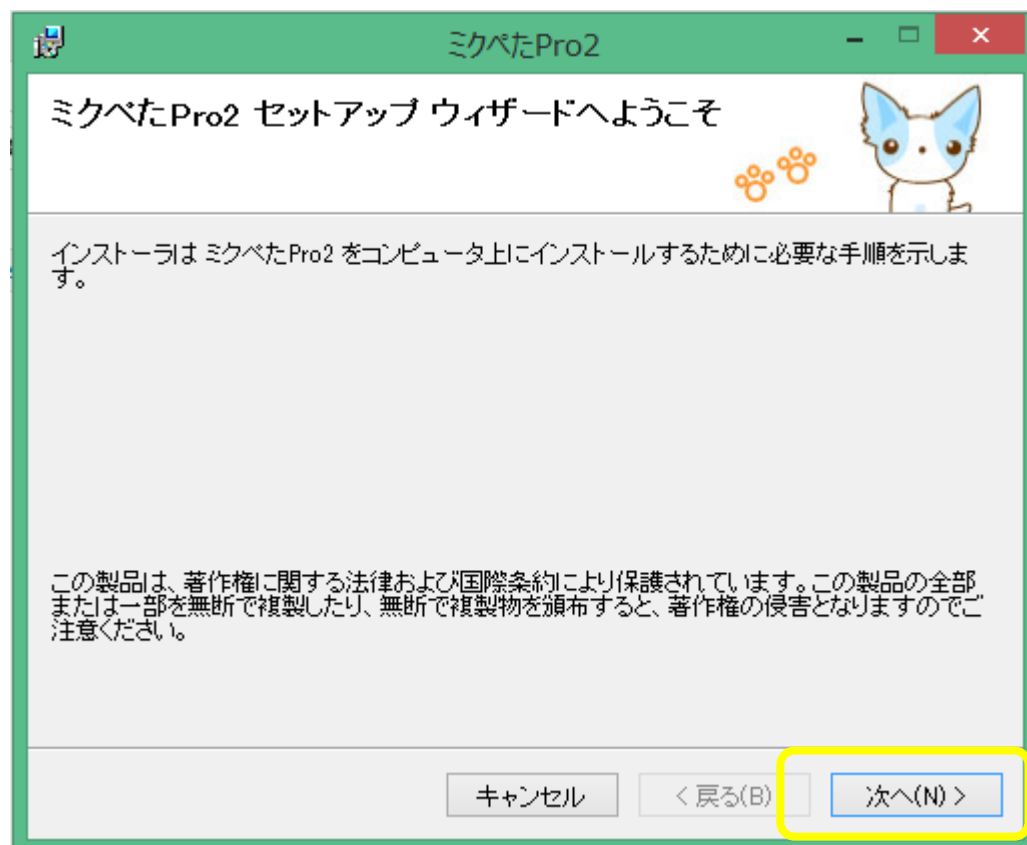
ファイルを開くと、下記が収納されています。

- MixiPetaProSetup
- setup
- お読み下さい

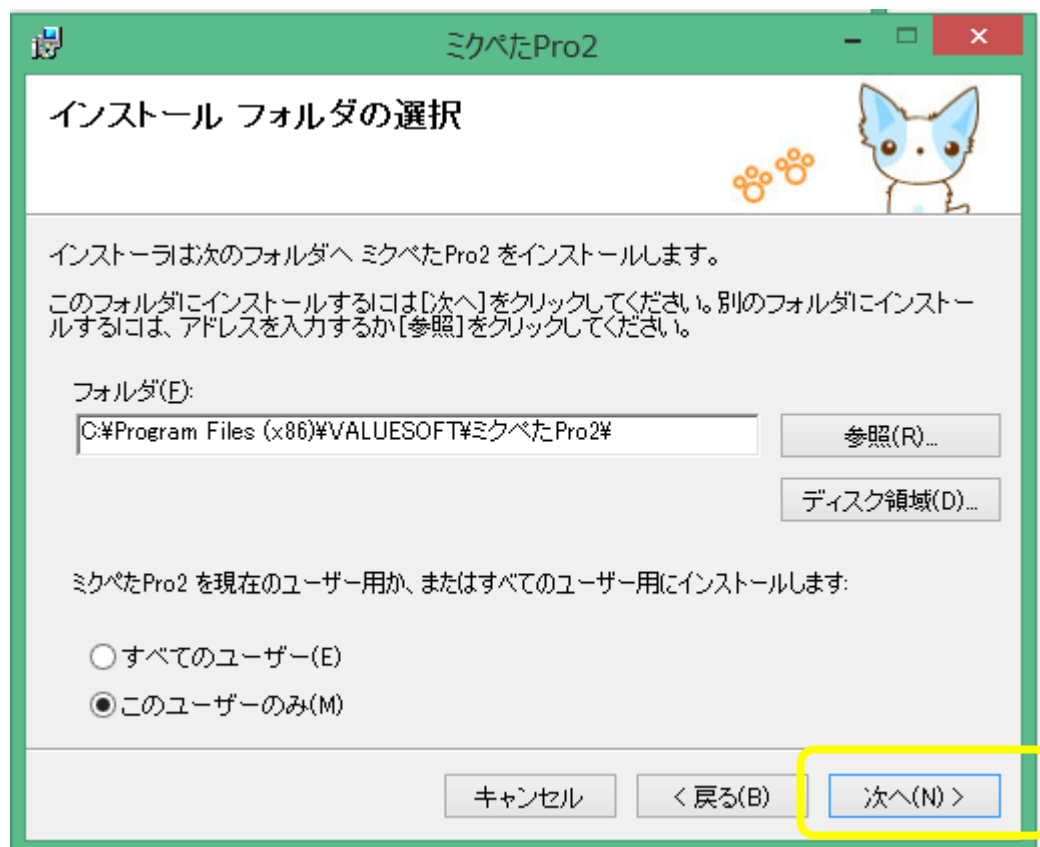
<input type="checkbox"/> 名前	種類	圧縮サイズ	パスワード...	サイズ
 MixiPetaProSetup	Windows インストーラー パ...	275 KB	無	
 setup	アプリケーション	224 KB	無	
 お読み下さい	テキストドキュメント	1 KB	無	

## セットアップ方法

フォルダ内の「MixiPetaProSetup」をクリックすると、下記の画面が出てきますので、メッセージをご一読いただき、「次へ」をクリックします。

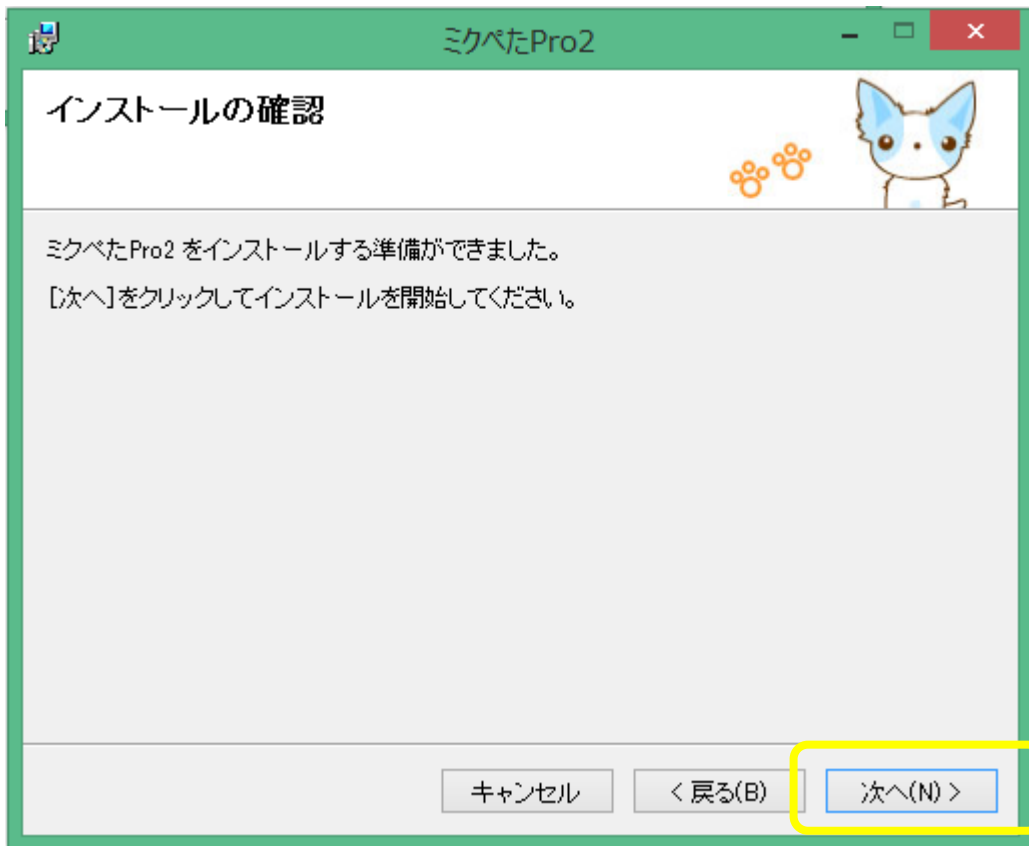


下記の画面が出てきたら、内容を確認し、「次へ」をクリックします。





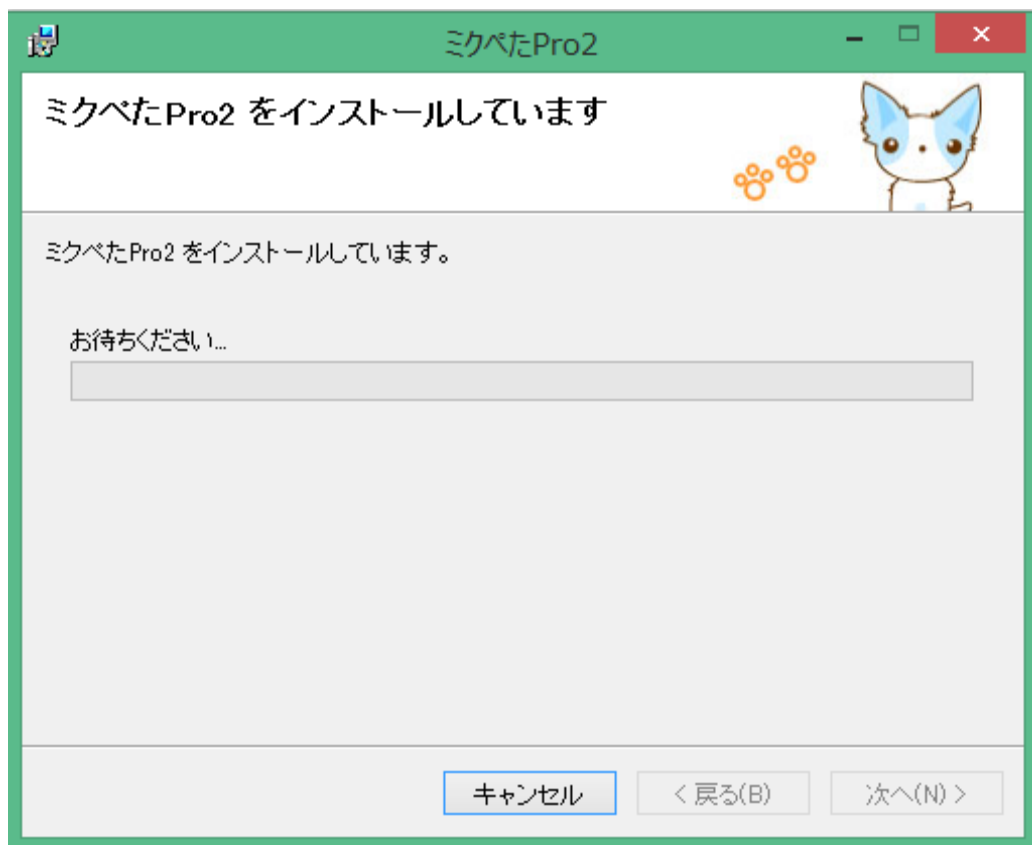
インストールの確認が出てきたら、ここも「次へ」をクリックします。



## Valuesoft

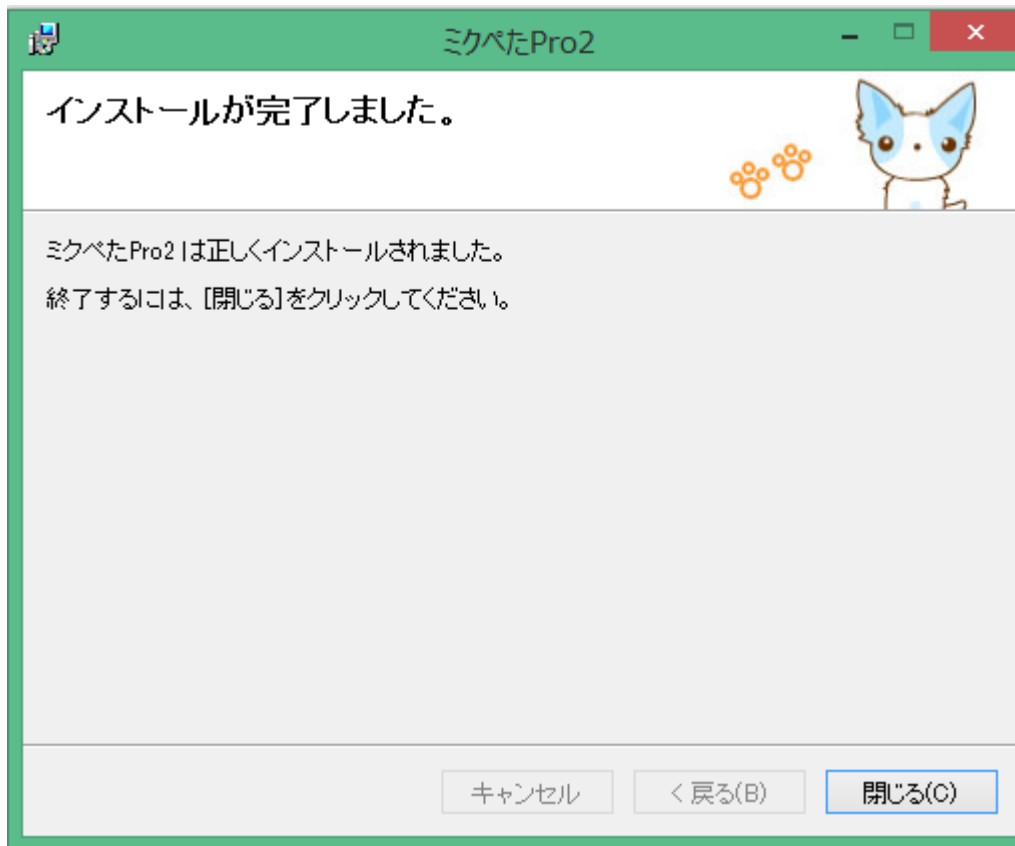
下記画面で、インストールが始まります。

ここで、インストールが始まらず、「ユーザーアカウント制御」というポップアップ画面が出てきた場合は、内容を確認し、「コンピューターへの変更を許可しますか？」と出てくるので、「はい」をクリックします。すると、インストールが始まります。



## Valuesoft

インストールが完了すると、下記画面が出てきますので、「閉じる」をクリックします。



## ダウンロードの確認

ダウンロードが完了すると、パソコンのデスクトップ画面に下記、ミクペた Pro2 のアイコンが表示されますので、ご確認下さい。



デスクトップに表示があればダウンロード・セットアップ完了です。